

## Paro Registrado.

**Diciembre 2023**

### FICHA TERRITORIAL: Comarca Bajo Aragón-Caspe / Baix Aragó-Casp

Unidad: nº personas

Fuente: Instituto Aragonés de Empleo

#### Por grupo de edad y sexo

|              | Total      | Hombres    | Mujeres    |
|--------------|------------|------------|------------|
| 16-19        | 30         | 14         | 16         |
| 20-24        | 48         | 22         | 26         |
| 25-29        | 46         | 14         | 32         |
| 30-34        | 47         | 13         | 34         |
| 35-39        | 51         | 9          | 42         |
| 40-44        | 64         | 19         | 45         |
| 45-49        | 74         | 22         | 52         |
| 50-54        | 75         | 23         | 52         |
| 55-59        | 81         | 27         | 54         |
| 60-64        | 101        | 32         | 69         |
| <b>Total</b> | <b>617</b> | <b>195</b> | <b>422</b> |

#### Por sector de actividad económica y sexo

| CNAE-2009                      | Total      | Hombres    | Mujeres    |
|--------------------------------|------------|------------|------------|
| Agricultura, ganadería y pesca | 118        | 49         | 69         |
| Industria y energía            | 57         | 21         | 36         |
| Construcción                   | 31         | 27         | 4          |
| Servicios                      | 323        | 87         | 236        |
| Sin empleo anterior            | 88         | 11         | 77         |
| <b>Total</b>                   | <b>617</b> | <b>195</b> | <b>422</b> |

#### Por sección de actividad económica y sexo

| CNAE-2009  | Total      | Hombres    | Mujeres    |
|--|------------|------------|------------|
| Agricultura, ganadería, silvicultura y pesca   | 118        | 49         | 69         |
| Industria manufacturera  | 52         | 20         | 32         |
| Suministro de energía eléctrica, gas, vapor y aire acondicionado   | 2          | 1          | 1          |
| Suministro de agua, actividades de saneamiento, gestión de residuos y descontaminación   | 3          | 0          | 3          |
| Construcción   | 31         | 27         | 4          |
| Comercio al por mayor y al por menor; reparación de vehículos de motor y motocicletas  | 90         | 15         | 75         |
| Transporte y almacenamiento  | 10         | 10         | 0          |
| Hostelería   | 47         | 13         | 34         |
| Información y comunicaciones   | 5          | 2          | 3          |
| Actividades financieras y de seguros   | 4          | 3          | 1          |
| Actividades profesionales, científicas y técnicas  | 7          | 3          | 4          |
| Actividades administrativas y servicios auxiliares   | 45         | 9          | 36         |
| Administración Pública y defensa; Seguridad Social obligatoria   | 46         | 19         | 27         |
| Educación  | 4          | 0          | 4          |
| Actividades sanitarias y de servicios sociales   | 25         | 4          | 21         |
| Actividades artísticas, recreativas y de entretenimiento   | 3          | 2          | 1          |
| Otros servicios  | 24         | 6          | 18         |
| Actividades de los hogares como empleadores de personal doméstico; actividades de los hogares como productores de bienes y servicios para uso propio | 13         | 1          | 12         |
| Sin clasificar   | 88         | 11         | 77         |
| <b>Total</b>   | <b>617</b> | <b>195</b> | <b>422</b> |

La actividad económica indica aquélla en la que el parado realizó su último trabajo, según la Clasificación Nacional de Actividades Económicas de 2009 (CNAE-2009)

## Paro Registrado.

**Diciembre 2023**

FICHA TERRITORIAL: **Comarca Bajo Aragón-Caspe / Baix Aragó-Casp**

Unidad: nº personas

Fuente: Instituto Aragonés de Empleo

### Por nivel de formación y sexo

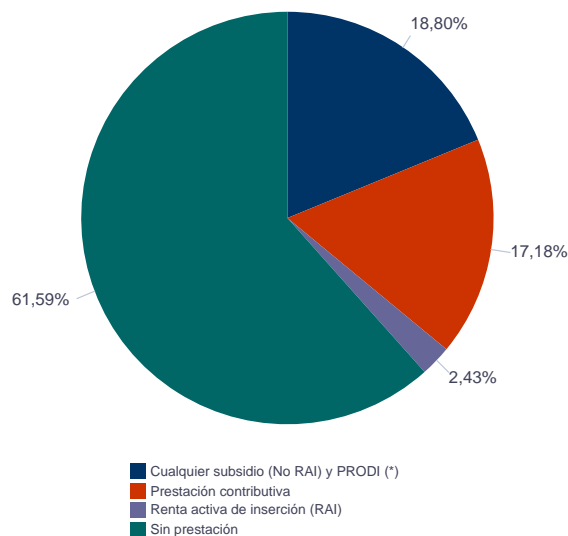
|  |   | Total      | Hombres    | Mujeres    |
|--|---|------------|------------|------------|
| <b>Educación primaria</b>                    | Educación Primaria o inferior               | 234        | 69         | 165        |
|  |   | <b>234</b> | <b>69</b>  | <b>165</b> |
| <b>Primera etapa de educación secundaria</b> | Primera etapa de educación secundaria       | 238        | 83         | 155        |
|  |   | <b>238</b> | <b>83</b>  | <b>155</b> |
| <b>Segunda etapa de educación secundaria</b> | Bachillerato                                | 35         | 13         | 22         |
|  | Enseñanza media de formación profesional    | 49         | 16         | 33         |
|  |   | <b>84</b>  | <b>29</b>  | <b>55</b>  |
| <b>Enseñanza superior</b>                    | Enseñanza superior de formación profesional | 33         | 11         | 22         |
|  | Enseñanza superior universitaria            | 28         | 3          | 25         |
|  |   | <b>61</b>  | <b>14</b>  | <b>47</b>  |
| <b>Total</b>                                 |   | <b>617</b> | <b>195</b> | <b>422</b> |

NOTA: La tabla de nivel de formación se basa en la Clasificación Nacional de Educación 2000 (INE). Se ha seleccionado el nivel educativo más alto adquirido por el demandante parado.

### Por tipo de prestación y sexo

|   | Total      | Hombres    | Mujeres    |
|---|------------|------------|------------|
| Sin prestación                          | 380        | 108        | 272        |
| Prestación contributiva                 | 106        | 52         | 54         |
| Cualquier subsidio (No RAI) y PRODI (*) | 116        | 29         | 87         |
| Renta activa de inserción (RAI)         | 15         | 6          | 9          |
| <b>Total</b>                            | <b>617</b> | <b>195</b> | <b>422</b> |

(\*) PRODI= Programa temporal de protección por desempleo e inserción, RAI = Renta activa de inserción.



## Paro Registrado.

**Diciembre 2023**

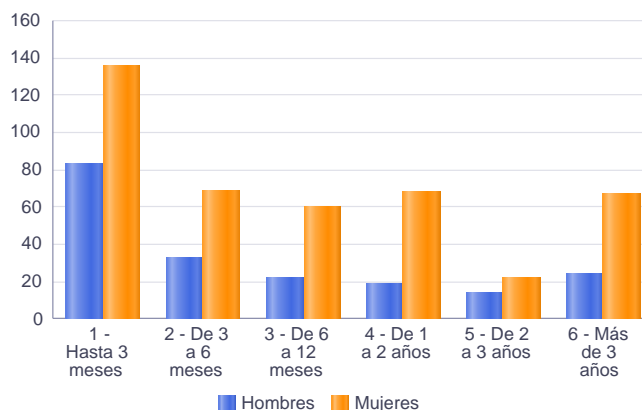
FICHA TERRITORIAL: **Comarca Bajo Aragón-Caspe / Baix Aragó-Casp**

Unidad: nº personas

Fuente: Instituto Aragonés de Empleo

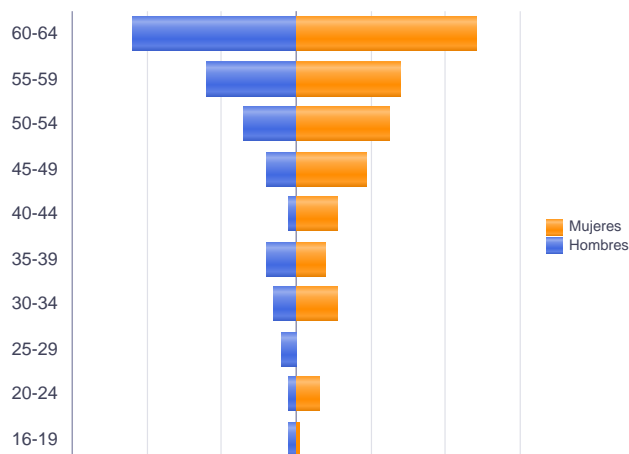
### Por tiempo en situación laboral como desempleado y sexo

|                       |                 | Total      | Hombres    | Mujeres    |
|-----------------------|-----------------|------------|------------|------------|
| <b>Corta Duración</b> | Hasta 3 meses   | 219        | 83         | 136        |
|                       | De 3 a 6 meses  | 102        | 33         | 69         |
|                       | De 6 a 12 meses | 82         | 22         | 60         |
|                       |                 | <b>403</b> | <b>138</b> | <b>265</b> |
| <b>Larga Duración</b> | De 1 a 2 años   | 87         | 19         | 68         |
|                       | De 2 a 3 años   | 36         | 14         | 22         |
|                       | Más de 3 años   | 91         | 24         | 67         |
|                       |                 | <b>214</b> | <b>57</b>  | <b>157</b> |
| <b>Total</b>          |                 | <b>617</b> | <b>195</b> | <b>422</b> |



### Parados de larga duración\* por grupo de edad y sexo

|              | Total      | Hombres   | Mujeres    |
|--------------|------------|-----------|------------|
| 16-19        | 2          | 1         | 1          |
| 20-24        | 7          | 1         | 6          |
| 25-29        | 2          | 2         | 0          |
| 30-34        | 14         | 3         | 11         |
| 35-39        | 12         | 4         | 8          |
| 40-44        | 12         | 1         | 11         |
| 45-49        | 23         | 4         | 19         |
| 50-54        | 32         | 7         | 25         |
| 55-59        | 40         | 12        | 28         |
| 60-64        | 70         | 22        | 48         |
| <b>Total</b> | <b>214</b> | <b>57</b> | <b>157</b> |



\* Más de 12 meses como desempleado

## Paro Registrado.

**Diciembre 2023**

FICHA TERRITORIAL: **Comarca Bajo Aragón-Caspe / Baix Aragó-Casp**

Unidad: nº personas

Fuente: Instituto Aragonés de Empleo

### Por sector de actividad económica, nacionalidad y sexo

|                                | Españoles  |            |            | Extranjeros comunitarios<br>(UE-27) |           |           | Extranjeros no comunitarios |           |            |
|--------------------------------|------------|------------|------------|-------------------------------------|-----------|-----------|-----------------------------|-----------|------------|
|                                | Total      | Hombres    | Mujeres    | Total                               | Hombres   | Mujeres   | Total                       | Hombres   | Mujeres    |
| Agricultura, ganadería y pesca | 53         | 26         | 27         | 20                                  | 10        | 10        | 45                          | 13        | 32         |
| Construcción                   | 28         | 24         | 4          | 1                                   | 1         | 0         | 2                           | 2         | 0          |
| Industria y energía            | 45         | 18         | 27         | 6                                   | 2         | 4         | 6                           | 1         | 5          |
| Servicios                      | 263        | 70         | 193        | 25                                  | 10        | 15        | 35                          | 7         | 28         |
| Sin empleo anterior            | 24         | 9          | 15         | 1                                   | 1         | 0         | 63                          | 1         | 62         |
| <b>Total</b>                   | <b>413</b> | <b>147</b> | <b>266</b> | <b>53</b>                           | <b>24</b> | <b>29</b> | <b>151</b>                  | <b>24</b> | <b>127</b> |

### Ranking de ocupaciones más solicitadas por los demandantes parados, por sexo

| Cod.<br>Ocupación | Ocupación   | Total | Hombres | Mujeres |
|-------------------|---|-------|---------|---------|
| 92101050          | Personal de limpieza o limpiadores en general               | 228   | 17      | 211     |
| 97001056          | Peones de la industria de la alimentación, bebidas y tabaco | 177   | 34      | 143     |
| 52201079          | Dependientes de comercio, en general                        | 140   | 15      | 125     |
| 95111016          | Peones agrícolas, en general                                | 105   | 55      | 50      |
| 97001010          | Embaladores-empaquetadores-etiquetadores, a mano            | 96    | 13      | 83      |
| 43091029          | Empleados administrativos, en general                       | 93    | 17      | 76      |
| 95121019          | Peones de horticultura, jardinería                          | 79    | 54      | 25      |
| 97001104          | Peones de la industria manufacturera, en general            | 71    | 30      | 41      |
| 51201049          | Camareros, en general                                       | 64    | 16      | 48      |
| 96021013          | Peones de la construcción de edificios                      | 58    | 58      | 0       |
| 93101024          | Pinches de cocina   | 51    | 5       | 46      |
| 58331022          | Conserjes, en general                                       | 49    | 15      | 34      |
| 55001018          | Cajeros de comercio   | 47    | 1       | 46      |
| 98201011          | Reponedores de hipermercado                                 | 47    | 12      | 35      |
| 58911011          | Asistentes, acompañantes de personas                        | 44    | 3       | 41      |
| 96011029          | Peones de obras públicas, en general                        | 34    | 31      | 3       |
| 72941032          | Montadores de placas de energía solar                       | 32    | 27      | 5       |
| 95201021          | Peones ganaderos, en general                                | 31    | 25      | 6       |
| 98111024          | Mozos de carga y descarga, almacén y/o mercado de abastos   | 31    | 28      | 3       |
| 94431016          | Barrenderos   | 27    | 22      | 5       |

NOTA: Cada demandante puede solicitar hasta 6 ocupaciones.